
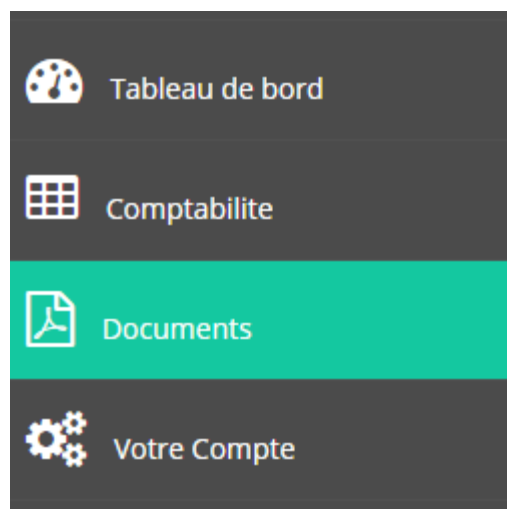


Comment accéder aux comptes rendus de gestion ?


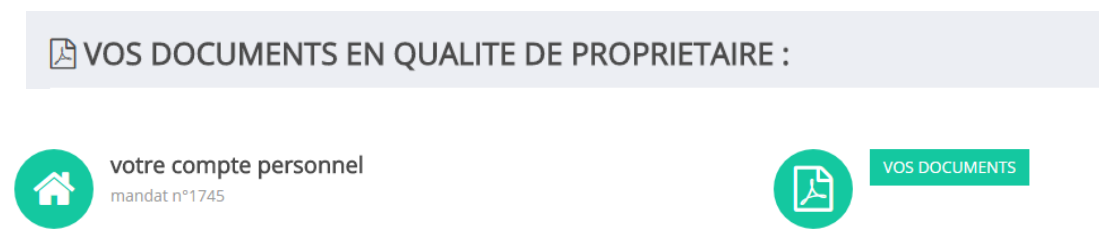
1° Cliquez sur « MES COMPTES » puis « Accéder »



2° Cliquez sur « Documents »



3° Cliquez sur « VOS DOUUMENTS»



4° Cliquer sur le dossier jaune



VOS DOCUMENTS EN QUALITE DE PROPRIETAIRE :

- 0104 -
- FACTURES
- FACTURES_CABINET
- RELEVES_DE_GESTION
- REVENUS_FONCIERS

	20180126 - Releve de Gestion	48 KB	Télécharger
	20171226 - Releve de Gestion	48 KB	Télécharger
	20171128 - Releve de Gestion	48 KB	Télécharger
	20171027 - Releve de Gestion	48 KB	Télécharger
	20170929 - Releve de Gestion	49 KB	Télécharger
	20170831 - Releve de Gestion	49 KB	Télécharger
	20170727 - Releve de Gestion	49 KB	Télécharger
	20170616 - Releve de Gestion	48 KB	Télécharger
	20170518 - Releve de Gestion	48 KB	Télécharger
	20170418 - Releve de Gestion	48 KB	Télécharger

Précédent 2 5 Suivant

